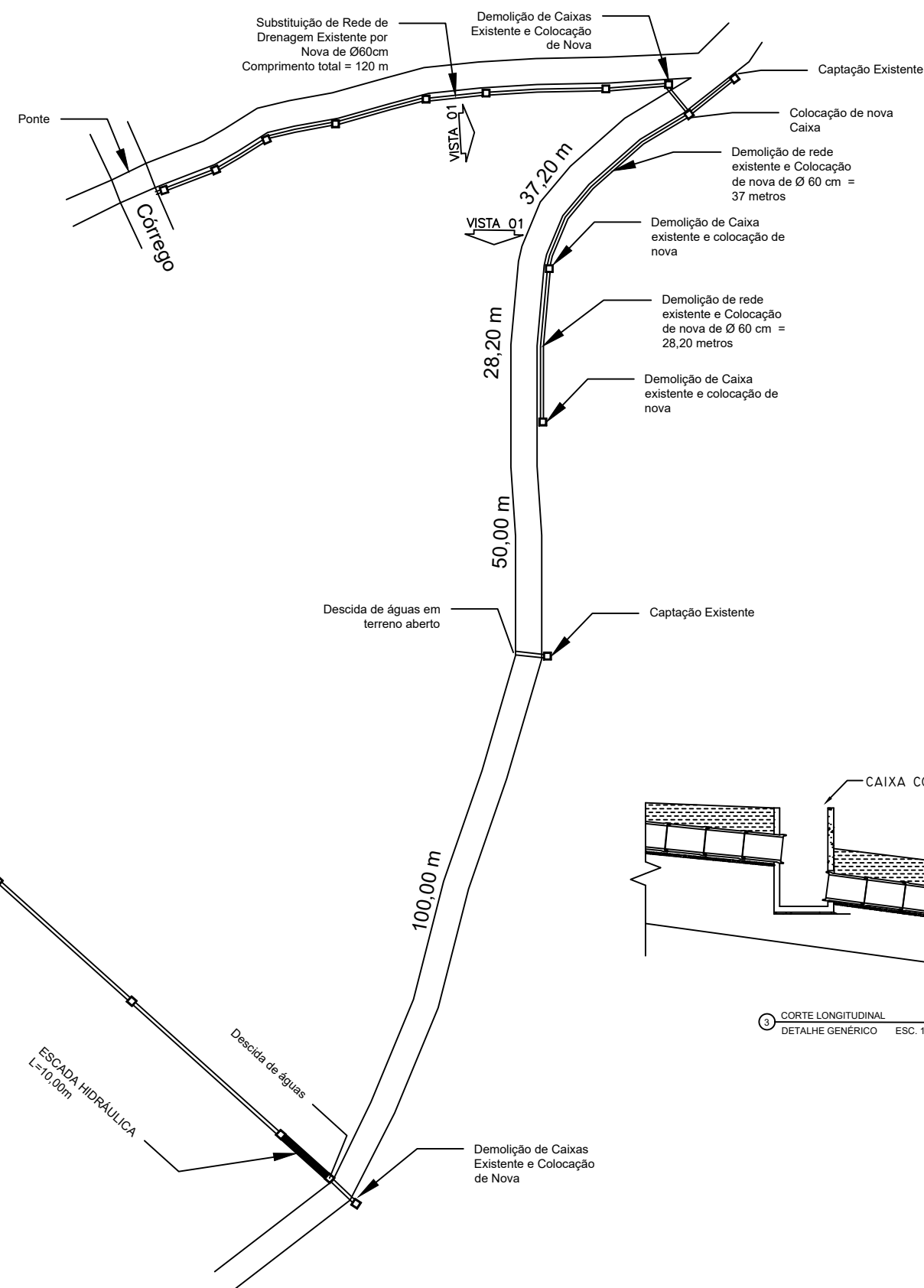
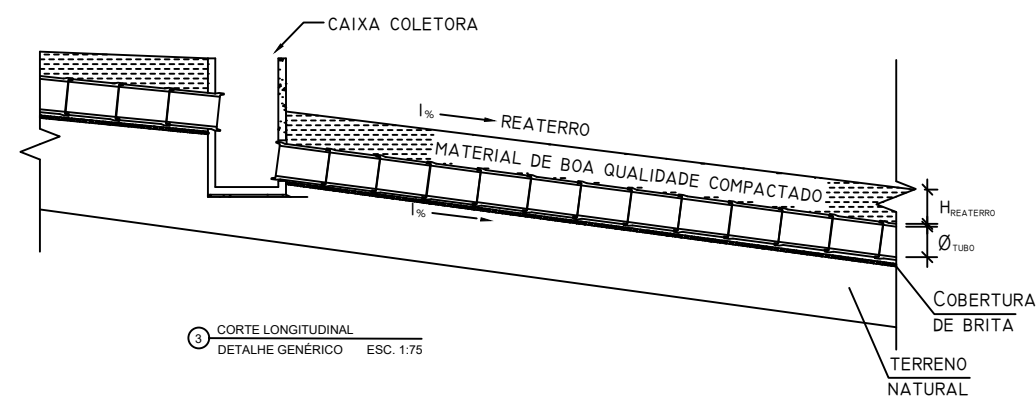


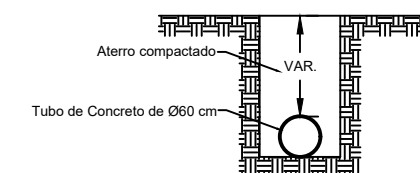
ANEXO VI



2 PLANTA DE SITUAÇÃO
esc 1:2000



3 CORTE LONGITUDINAL
DETALHE GENÉRICO ESC. 1:75

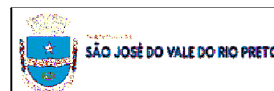


4 CORTE TRANSVERSAL
DETALHE GENÉRICO ESC. 1:75

NOTAS GERAIS:

- 1) Medidas em metros;
- 2) Conferir as medidas no local da obra;
- 3) Poca de visita com blocos de concreto, com parede de 0,20m de espessura, utilizando no preenchimento dos vazios dos blocos, concreto para camada preparatoria, revestimento interno das paredes com argamassa de cimento e areia no traco 1:4 em volume, com a base de 0,15m e almofadas em concreto fck=15MPa.

1 PROJETO PARA IMPLANTAÇÃO
esc 1:1000



PROJETO DE DRENAGEM DO BRUCUSSÚ
Servidão Salvador Asthine, Est. Japhyr A. Assumpção - Brucussú, S J V R P - RJ

Secretaria de Planejamento e Gestão

ESCALA:
1:1000

PRANCHA:
01/01

DATA:
Setembro/2021